

Guía de casinos con dinero real

El proceso de verificación de identidad paso a paso

Presentado por  Estafa.info

Jugar en un **casino con dinero real** requiere altos niveles de seguridad y de confianza por tu parte. El mercado regulado español bajo la autoridad de la DGOJ garantiza que **todos los operadores en línea que lleven el sello JugarBien son confiables**. No existe mejor forma de jugar.

Si tienes dudas puedes examinar el candado de seguridad en la dirección del sitio web y comprobar los **protocolos de seguridad** que emplean tecnologías de encriptación SSL/TLS. Agencias autorizadas por la DGOJ se encargan de verificar que se cumplen con los estándares internacionales.

Ahora solo te queda iniciar el proceso de registro en el operador. Uno de los pasos más importantes y requeridos legalmente es el de la **verificación de identidad**. Puede parecer algo engorroso al principio, pero con los siguientes pasos verás cómo es muy sencillo.



Es muy importante que al registrarte todos los datos que des, como tu nombre, tu dirección o tu fecha de nacimiento sean los correctos; es decir, nada de mates o cosas por el estilo. Al verificar tu identidad probablemente el casino bloquee tu cuenta si considera que existen discrepancias.

Paso 1: digitaliza tus documentos

El casino requiere información que pueda cotejar para verificar tu identidad, dirección y si eres nacional español o residente en España. El requisito forma parte de los procesos estándares de seguridad del casino. Emplea la cámara de tu teléfono móvil o **una aplicación de escáner de documentos**.


Debes digitalizar una copia de los siguientes documentos:

- ◆ Documento Nacional de Identidad o Tarjeta de Identidad de Extranjero
- ◆ Facturas con las que acreditar tu dirección actual

Posiblemente tendrás que añadir los siguientes documentos:

- ◆ Los detalles de tu tarjeta de débito o crédito
- ◆ Una dirección de correo electrónico válida

Recomendamos que si escaneas la tarjeta de crédito **ocultes los números centrales en la parte frontal** y el código CVV en la parte posterior. Aunque puedes estar seguro de que en los casinos legales regulados nunca harán un uso indebido de tus datos.




1

Paso 2: envía tus documentos al casino para su verificación

Una vez que hayas creado tu cuenta de cliente el operador solicitará que verifiques tu identidad. También requerirá **confirmar la dirección de correo electrónico** lo que habrás de hacer respondiendo a un email que envía el casino. Lo mismo con tu número de teléfono.

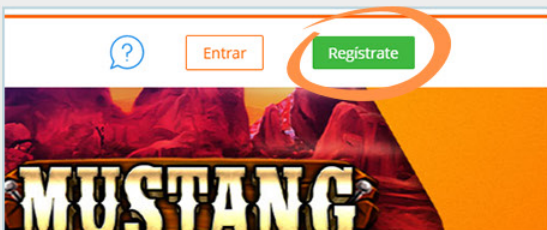
Una vez confirmados estos pasos, el operador te proporcionará las instrucciones para la verificación de identidad. Se trata de un proceso simple. Inicia la sesión con tu cuenta y pincha en la opción de subir documentos. Una vez cargados los documentos solo tienes que esperar a que el casino confirme que todo está en orden.

Aunque el proceso es sencillo puede llevar algún tiempo. Sé paciente y cuidadoso al proporcionar todos los datos. Asegúrate de tener una buena conexión a internet a la hora de subir los documentos para que no haya interrupciones. Si ocurre algún fallo no dudes en contactar con el servicio de atención al cliente, pues estarán encantados de ayudarte.



2

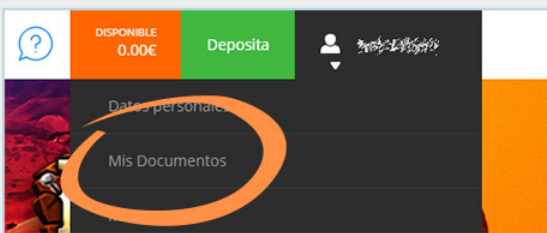
1



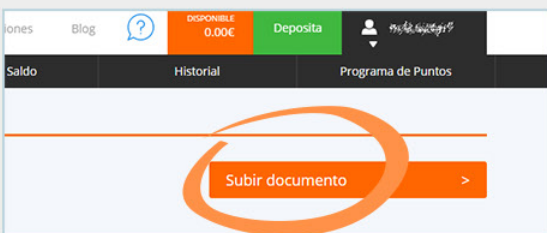
2



3



4



5

